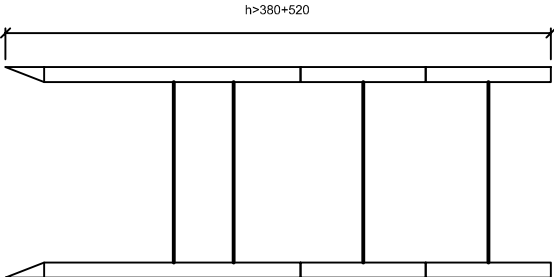
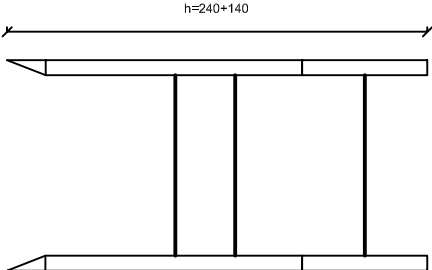
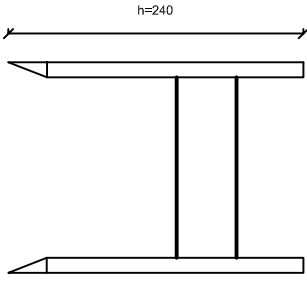
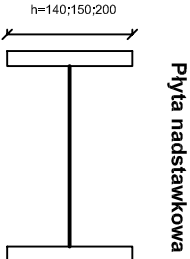
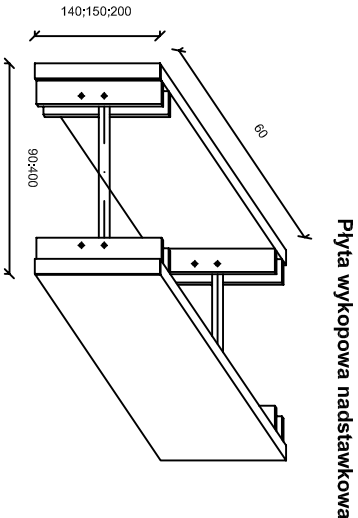
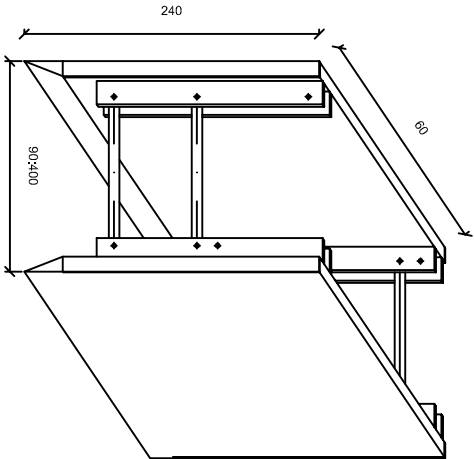


PŁYTY WYKOPOWE

Płyta wykopowa z nożem
np. Przedsiębiorstwo Produkcyjno -Usługowe
"Wykopy - Serwis" sp. z o.o.



SCHEMAT ZESTAWIENIA PŁYT WYKOPOWYCH W
ZALEŻNOŚCI OD GŁĘBOKOŚCI WYKOPU

KOLEJNOŚĆ ROBÓT W ZALEŻNOŚCI OD GRUNTU

Wariant "A"

(w gruntach nieutrzymujących chwilowej stateczności po wykonaniu wykopu

1. Ustawienie płyty wykopowej PW w linii wykopu
2. Głębienie wykopu i równoczesne opuszczenie płyty wykopowej PW
3. Wstawienie płyt nadstawnych i połączenie ich łącznikami pionowymi (w przypadku głębokości wykopu H>2,3m)
4. Rozkręcenie rozpór dociśnięcie tarcz płyty wykopowej od ścian wykopu
5. Montaż rurociągu
6. Wydobyćie płyty wykopowych PW z wykopu, stopniowe zasypywanie i warstwowe zagęszczenie zasypki
7. Całkowite zasypywanie wykopu i zagęszczanie zasypki

Wariant „B”

(w gruntach utrzymujących stateczność)

1. Głębienie wykopu do wymaganej głębokości
2. Wstawianie płyt wykopowych PW

PRZEDSIĘBIORSTWO
PROJEKTOWO-BUDOWLANE
ROMAN URBANIAK

OBIEKT	Przebudowa ulicy Okólnej i Cmentarnej wraz z odwodnieniem w Golinie Kanalizacja deszczowa		
TREŚĆ RYS.	OBUDOWA WYKOPÓW		
INWESTOR	Urząd Miejski w Golinie		
BRANZA	NR ZLEC.	SKALA	NUMER RYS.
Sanitarna		1 : 20	11
OPRACOWAŁ	Dariusz Rogowski	GP7342/4/94	Specjalność: instalacyjno-inżynieryjna
PROJEKTOWAŁ	Dariusz Rogowski	GP7342/4/94	Specjalność: instalacyjno-inżynieryjna
SPRAWDZIŁ	Roman Urbaniak	GP7342/144/94	Specjalność: instalacyjno-inżynieryjna

ERROR: syntaxerror
OFFENDING COMMAND: --nostringval--

STACK:

/Title
()
/Subject
(D:20090125230637+01'00')
/ModDate
()
/Keywords
(PDFCreator Version 0.9.5)
/Creator
(D:20090125230637+01'00')
/CreationDate
(DarekXP)
/Author
-mark-